

CONCH VENTURE
中国海螺创业控股有限公司

海螺创业反路演推介材料

Conch Venture
Reverse
Roadshow

二零二零年十一月
重 庆

目录

C O N T E N T S

01

项目发展
及业绩概述

02

项目列表

03

未来展望

04

01

项目发展及 业绩概述

Part



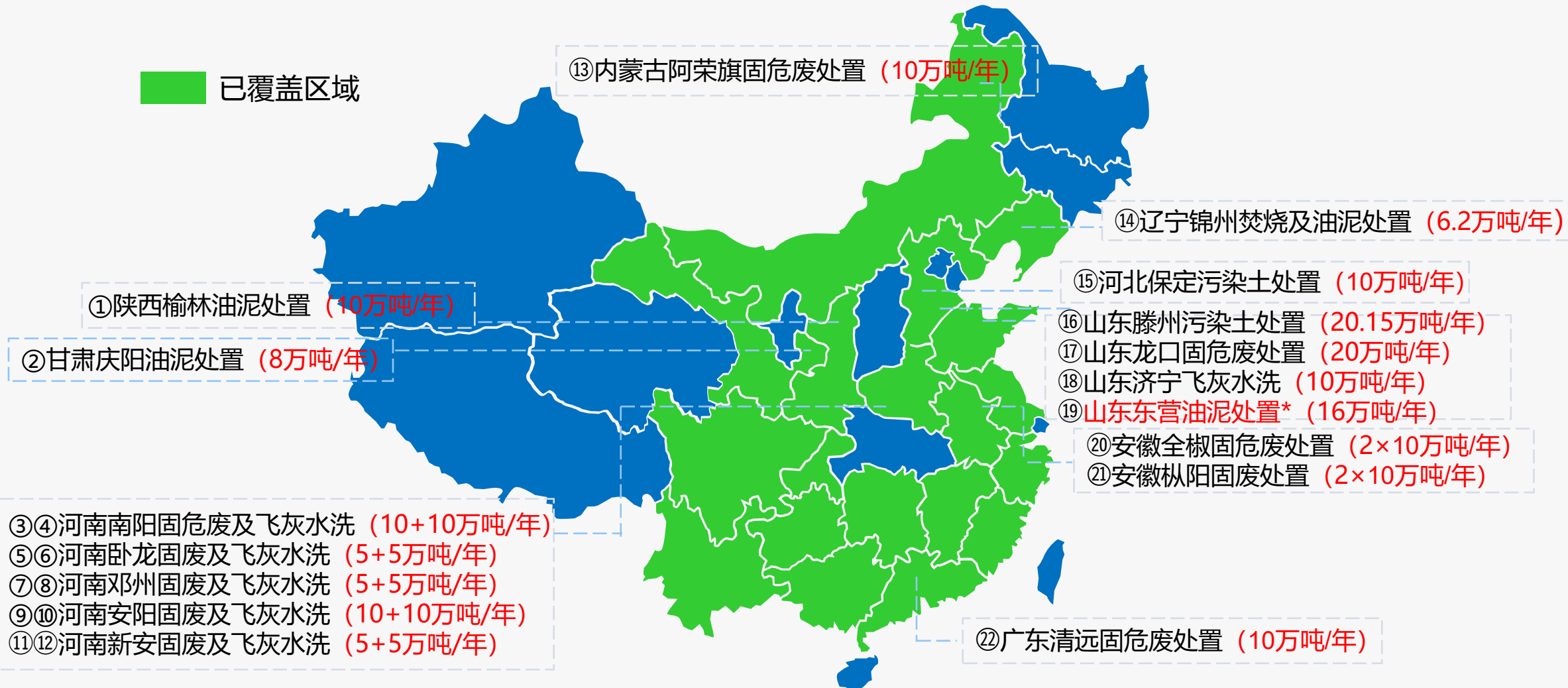
A 项目拓展超过预期。2020年以来，新增环保项目**33**个。
其中：固废处置项目**22**个，涉及处置规模**230**万吨/年（水泥窑协同**145**万吨/年，飞灰水洗**45**万吨/年，油泥处置**36**万吨/年，干馏、焚烧**4**万吨/年）；
垃圾发电项目**11**个，涉及处置规模**204**万吨/年（**5,900**吨/日）。
截至2020年10月，本集团已形成固废处置产能**802**万吨/年，垃圾处置**1306**万吨/年（**3,7700**吨/日）

B 工程建设稳步推进。继中报日后，本集团有全椒、枞阳、弋阳飞灰水洗等**11**个项目开工建设。
截至2020年10月，已建成固废处置产能**301**万吨/年（危废资质**137.01**万吨/年）
垃圾处置产能**456**万吨/年。

C 积极布局非窑项目。本集团不断探索**飞灰水洗、干馏、油泥处置**等细分业务，有序推进产业链延伸，预计年底将有示范项目建成投运。



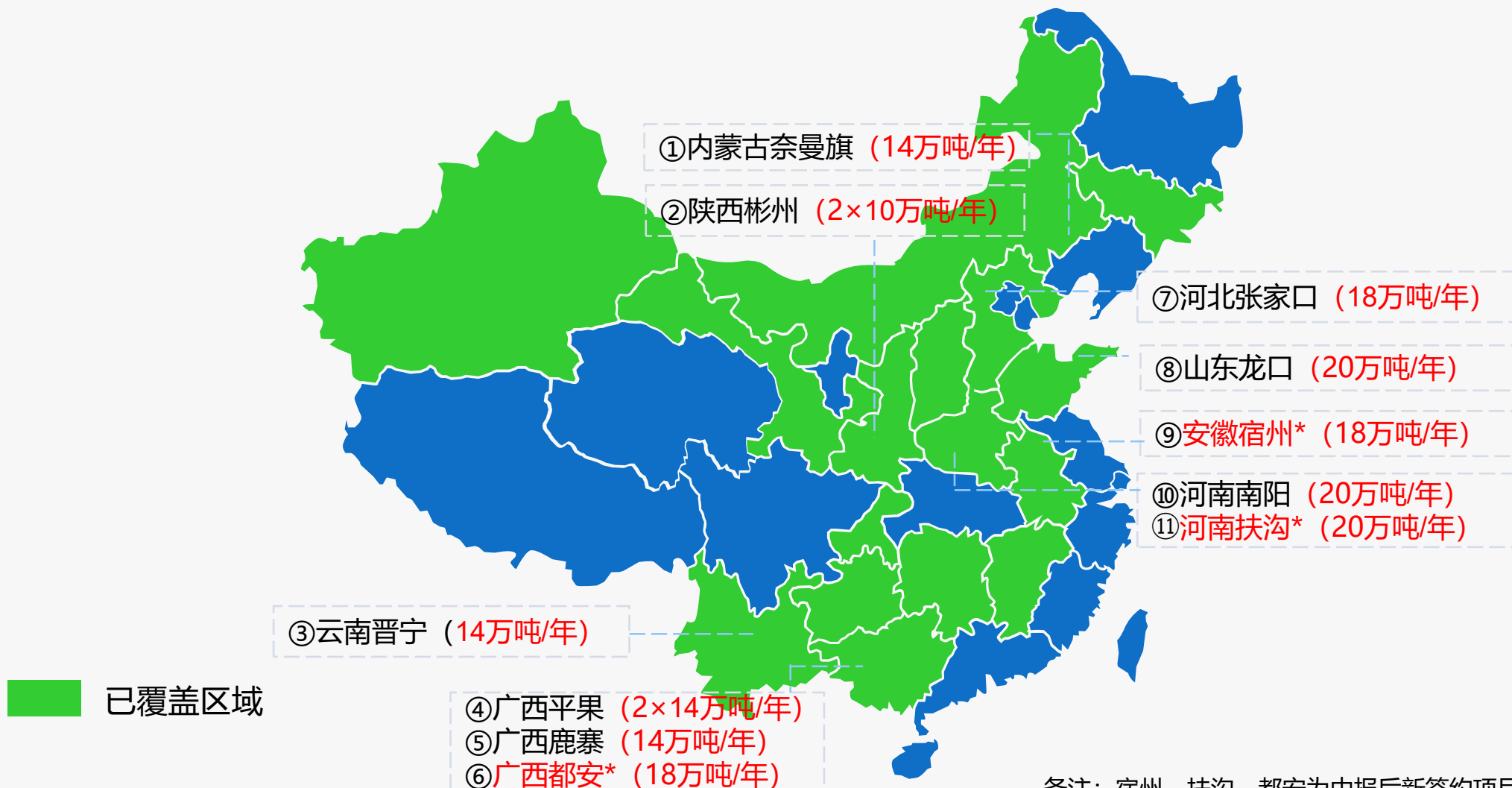
固废处置业务已覆盖全国**19**个省市自治区。2020年截至目前，新增项目如下：



备注：东营项目为中报后新签约项目

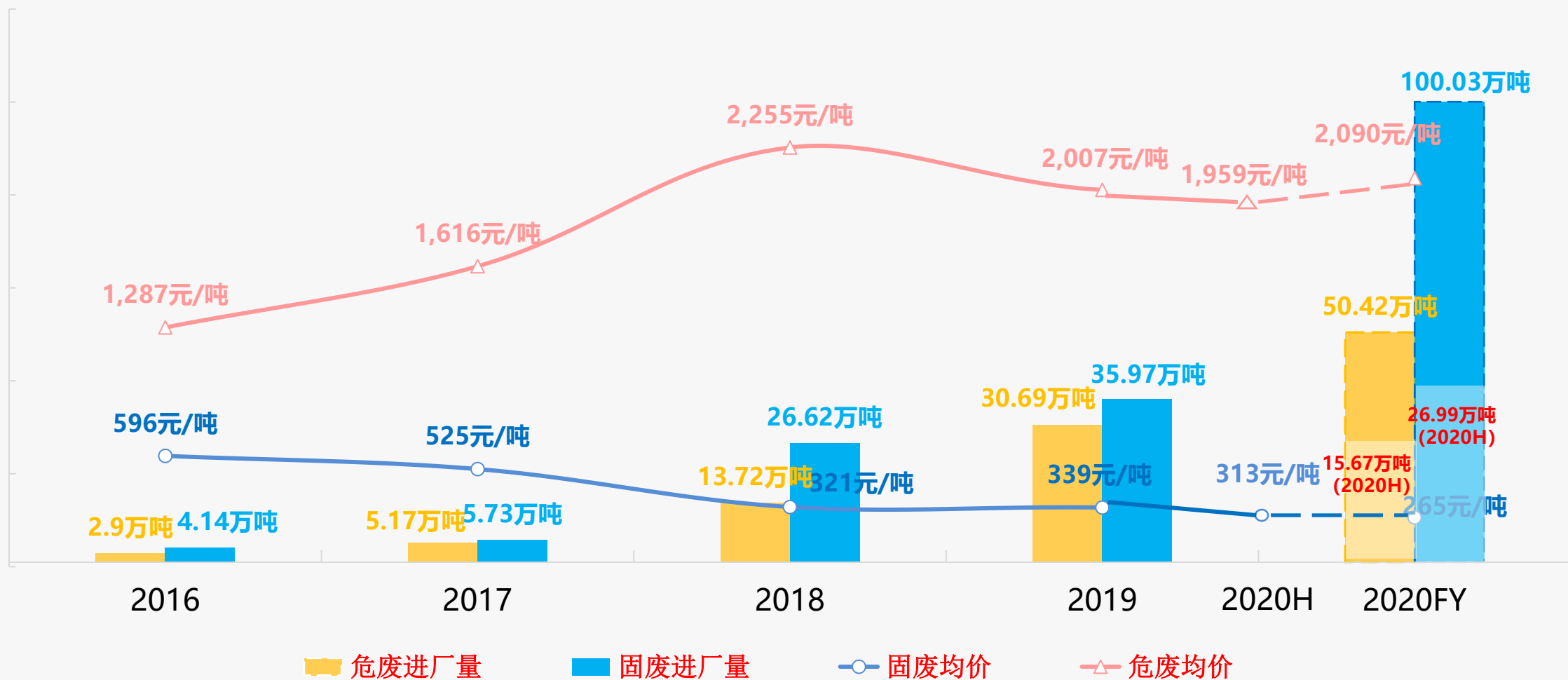
1.2 项目发展-垃圾发电

2020年截至目前，公司新增垃圾发电项目**11**个，涉及产能规模**204**万吨/年（**5,900**吨/天）



备注：宿州、扶沟、都安为中报后新签约项目

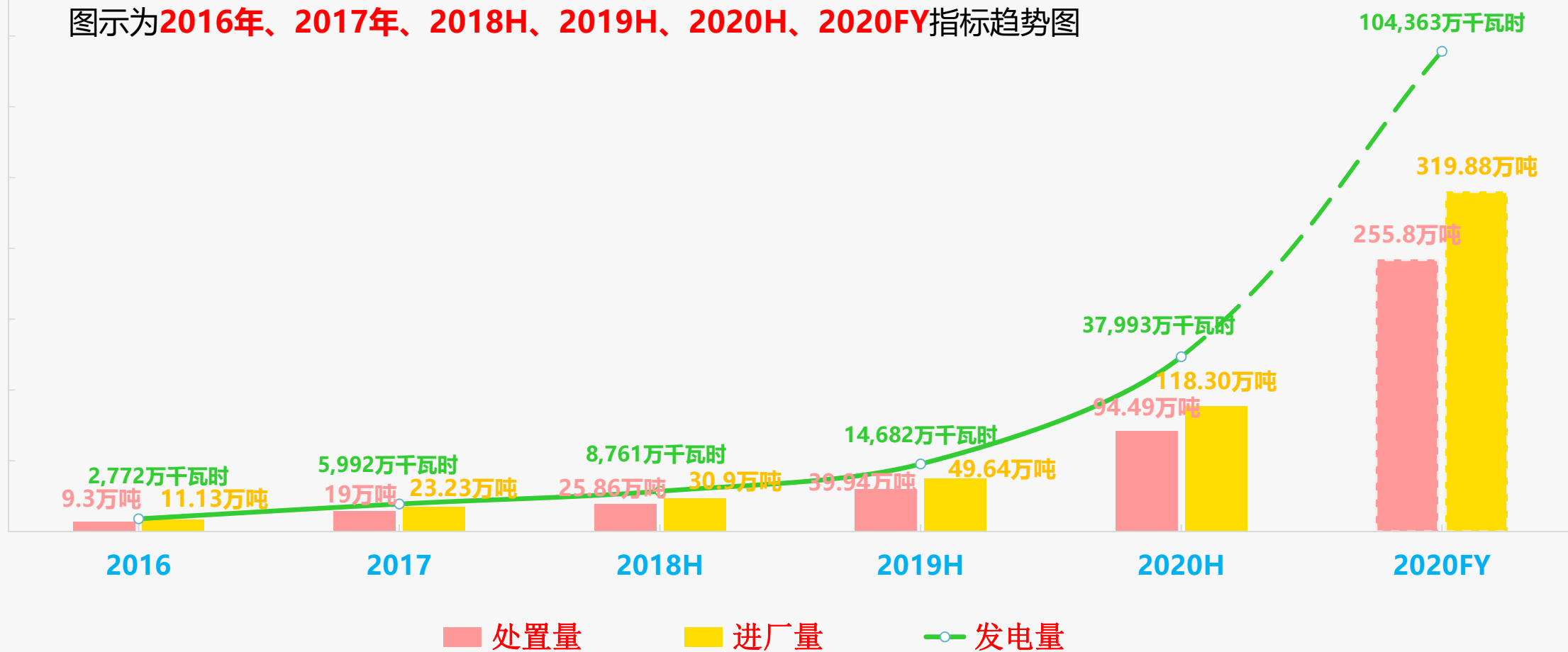
图示为2016年、2017年、2018年、2019年、2020H、2020FY量价趋势图。



项目运营-垃圾发电

- 报告期内，本集团共接收生活垃圾**118.30**万吨，同比增长约**138%**，
- 处置生活垃圾**94.49**万吨，同比增长约**137%**
- 实现发电量**3.80**亿度，同比增长约**159%**

图示为**2016年、2017年、2018H、2019H、2020H、2020FY**指标趋势图



02

项目列表

Part



2.1 固废处置项目列表

截止目前，本集团已形成固危废规模**802**万吨/年，详细如下表：

(单位：万吨/年)

类别	危 废									固 废	
	水泥窑协同处置						飞灰 (在建)	干 馏 资源综 合利用 (在建)	油泥 (已建、 在建)	投运	在建
	海螺项目			合作项目							
	投运	危废 资质	在建	投运	危废 资质	在建					
处理能力	150	90.45	80	61.5	46.56	238.15	80	9.7	36	79.5	67

项目列表-危废已建项目

序号	建设情况	项目地点	处理能力	危废资质	建成时间	合作方式	
1	已投运	陕西富平	10万吨/年	10万吨/年	2016年4月	尧柏环保持股100%	
2		陕西乾县	7万吨/年	6.36万吨/年	2017年4月		
3		陕西千阳	10万吨/年	10万吨/年	2018年10月		
4		陕西铜川	10万吨/年	8.15万吨/年	2019年8月		
5		安徽芜湖	2×10万吨/年	13万吨/年 (两期)	2017年12月	全资项目	
6		江西弋阳	2×10万吨/年	17万吨/年 (两期)	2018年5月		
7		广西兴业	2×10万吨/年	一期: 9.5万吨/年 二期: 6.65万吨/年	2018年8月		
8		安徽宿州	2×10万吨/年	一期: 5万吨/年 二期: 待取证	2018年8月		
9		云南文山 (一期)	10万吨/年	6万吨/年	2019年8月		
10		山东泗水	10万吨/年	1.395万吨/年	2020年1月		
11		湖南祁阳	10万吨/年	5.9万吨/年	2020年1月		
12		广东阳春	10万吨/年	7万吨/年	2020年8月		
13		重庆忠县	2×10万吨/年	9万吨/年	2019年6月		本集团持股65%
14		贵州清镇	10万吨/年	10万吨/年	2019年9月		本集团持股85%
小 计			187万吨/年	124.96万吨/年			

项目列表-危废在建拟建项目

序号	建设情况	项目情况	处理能力	预计建成时间	合作方式	备注
16	在建项目	湖南临湘	10万吨/年	2021年1月	全资项目	
17		广西隆安	10万吨/年	2021年1月		
18		安徽宁国	10万吨/年	2021年6月		CKK转固废
19		安徽全椒	20万吨/年	2021年8月		
小计			50万吨/年			
19	报批待建	云南文山（二期）	10万吨/年	/	全资项目	
20		云南保山	10万吨/年			CKK转固废
21		广东清远	10万吨/年		本集团持股65%	
小计			30万吨/年			
总计			267万吨/年			

备注：全椒项目为中报后新开工项目

序号	建设情况	项目地点	处理能力	预计建成时间	合作方式
1	已投运	陕西勉县	4.5万吨/年	2017年10月	尧柏环保持股100%
2		安徽怀宁	7万吨/年	2017年9月	全资项目
3		安徽淮北	7万吨/年	2017年12月	
4		陕西咸阳	30万吨/年	2019年8月	
5		重庆梁平	7.5万吨/年	2019年9月	
6		四川广元	7万吨/年	2020年1月	
7		安徽繁昌	21万吨/年	2020年7月	
小计			84万吨/年		
8	在建项目	安徽池州	10万吨/年	2020年11月	全资项目
9		湖南益阳	7万吨/年	2021年1月	
10		湖南新化	10万吨/年	2021年6月	
11		安徽枞阳（一期）	10万吨/年	2021年7月	
12	报批待建	安徽枞阳（二期）	10万吨/年	/	本集团持股80%
13		四川达州	20万吨/年		
小计			67万吨/年		
总计			151万吨/年		

备注：新化、枞阳项目为中报后新开工项目

2.1

项目列表-与中建材、蒙西等合作项目

序号	建设情况	合作单位	项目地点	处理能力	危废资质	预计建成时间	合作方式	备注		
1	已投运	南方水泥	福建三明	10万吨/年	2.05万吨/年	2019年8月	海中参股35%			
2			江苏宜兴	10万吨/年	10万吨/年	2019年12月				
小计				20万吨/年	12.05万吨/年					
3	在建项目	中联水泥	山东德州	10万吨/年	/	2020年11月	海中持股50%			
4			河南洛阳	10万吨/年		2021年1月	海中100%持股			
5			河南济源	10万吨/年		2021年1月				
6			山东泰安	10万吨/年		2021年1月	海中持股51%			
7			河北保定	10万吨/年		2021年4月		污染土项目		
8			河南登封	10万吨/年		2021年5月	海中100%持股			
9			山东滕州	20.15万吨/年		2021年6月	海中持股51%	污染土项目		
10			南方水泥	广西崇左		10万吨/年	2021年1月	海中100%持股		
11				广西桂林		10万吨/年	2021年2月			
12		蒙西水泥	内蒙古呼伦贝尔	5万吨/年			2021年9月	本集团持股65%		
小计				105.15万吨/年						
13		报批待建	中联水泥	河南南阳		10万吨/年	/	/	海中100%持股	一般固废
14	河南卧龙			5万吨/年						
15	河南邓州			5万吨/年						
16	河南安阳			10万吨/年						
17	河南新安			5万吨/年						
18	中材水泥		广东罗定	8万吨/年	海中参股40%					
19	祁连山水泥		甘肃嘉峪关	20万吨/年	海中100%持股					
20	南方水泥		浙江富阳	20万吨/年	海中持股65%					
21			浙江衢州	10万吨/年	海中100%持股	一般固废				
22	蒙西水泥		内蒙古鄂尔多斯	10万吨/年	本集团持股65%					
23			内蒙古阿荣旗	10万吨/年						
24	泛林水泥		山东龙口	20万吨/年	本集团持股53%					
小计				133万吨/年						
总计				258.15万吨/年	12.05万吨/年					

备注：滕州项目为中报后新开工项目

项目列表-飞灰水洗、油泥等项目

序号	建设情况	项目类型	项目地点	处理能力	预计建设时间	备注
1	在建项目	飞灰水洗	安徽芜湖	10万吨/年	2020年12月	
2			湖南益阳	5万吨/年	2021年6月	
3			江西弋阳	10万吨/年	2021年9月	
4	报批待建		陕西咸阳	10万吨/年	/	海中持股100%
5			河南南阳	10万吨/年		
6			山东济宁	10万吨/年		
7			河南卧龙	5万吨/年		
8			河南邓州	5万吨/年		
9			河南新安	5万吨/年		
10			河南安阳	10万吨/年		
小计			80万吨/年			
11	已建成	油泥处置	陕西榆林（邦达）	10万吨/年	2020年5月 （收购）	本集团持股70%
12	在建项目	干馏	安徽芜湖	1.5万吨/年	2021年1月	
13		资源综合化利用	浙江宁海馨源泰	4万吨/年	2021年1月	本集团持股70%
14		油泥处置+焚烧	辽宁锦州（一期）	油泥处置：2万吨/年 焚烧：4.2万吨/年	2021年8月	本集团持股52%
15	报批待建	填埋	辽宁锦州（二期）	刚性填埋：20.9万立方	/	本集团持股80%
16		油泥处置	甘肃庆阳	8万吨/年		
17		油泥处置	山东东营	16万吨/年		
小计			45.7万吨/年			
总计			125.7万吨/年			

备注：弋阳飞灰水洗为中报后新开工项目，东营油泥处置为中报后新签约项目。

项目列表-垃圾发电已建项目

序号	建设情况	项目地点	处理能力	建成时间	合作方式
1	已投运	安徽金寨（一期）	10万吨/年(300吨/日)	2016年1月	全资项目
2		贵州铜仁	2×10万吨/年(2×300吨/日)	2017年7月	
3		云南砚山	7万吨/年(200吨/日)	2017年8月	
4		安徽霍邱	2×14万吨/年(2×400吨/日)	2018年1月	
5		湖南澧县	24万吨/年(700吨/日)	2018年4月	
6		云南嵩明	10万吨/年(300吨/日)	2019年1月	
7		江西上高	14万吨/年(400吨/日)	2019年2月	
8		江西弋阳	2×10万吨/年(2×300吨/日)	2019年6月	
9		新疆莎车	2×10万吨/年(2×300吨/日)	2019年6月	
10		山东泗水	14万吨/年(400吨/日)	2019年6月	
11		新疆博乐	10万吨/年(300吨/日)	2019年7月	
12		陕西洋县	10万吨/年(300吨/日)	2019年10月	
13		云南保山	2×14万吨/年(2×400吨/日)	2020年1月	
14		贵州福泉	10万吨/年（300吨/日）	2020年1月	
15		安徽庐江（一期）	18万吨/年（500吨/日）	2020年1月	
16		陕西咸阳（一期）	2×25万吨/年（2×750吨/日）	2020年7月	
17		贵州习水（一期）	14万吨/年(400吨/日)	2020年7月	
18		重庆石柱	10万吨/年(300吨/日)	2020年8月	
19		安徽霍山	14万吨/年(400吨/日)	2020年8月	
小计			331万吨/年（9,700吨/日）		

备注：霍山项目为中报后新投运项目

项目列表-垃圾发电在建项目

序号	建设情况	项目地点	处理能力	预计建成时间	合作方式
20	在建项目	安徽金寨（二期）	10万吨/年(300吨/日)	2020年10月	全资项目
21		江西德兴	14万吨/年(400吨/日)	2020年11月	本集团持股90%
22		云南腾冲（一期）	10万吨/年(300吨/日)	2020年11月	全资项目
23		安徽宁国	14万吨/年(400吨/日)	2020年12月	
24		云南泸西（一期）	10万吨/年(300吨/日)	2021年3月	
25		云南芒市（一期）	10万吨/年(300吨/日)	2021年3月	
26		云南罗平（一期）	10万吨/年(300吨/日)	2021年3月	
27		贵州绥阳	14万吨/年(400吨/日)	2021年4月	本集团持股70%
28		安徽枞阳（一期）	14万吨/年(400吨/日)	2021年5月	全资项目
29		湖南石门	18万吨/年(500吨/日)	2021年5月	
30		安徽庐江（二期）	18万吨/年(500吨/日)	2021年5月	
31		河北沙河	4×18万吨/年(4×500吨/日)	2021年6月	本集团持股66%
32		内蒙古满洲里	14万吨/年(400吨/日)	2021年7月	全资项目
33		云南镇雄（一期）	18万吨/年(500吨/日)	2021年7月	
34		湖南汉寿	14万吨/年(400吨/日)	2021年7月	
35		安徽无为（一期）	18万吨/年(500吨/日)	2021年7月	
36		甘肃酒泉（一期）	18万吨/年(500吨/日)	2021年8月	
37		吉林磐石（一期）	14万吨/年(400吨/日)	2021年8月	
38		陕西铜川	18万吨/年(500吨/日)	2021年9月	
39		山西河津	18万吨/年(500吨/日)	2021年10月	
40		广西平果（一期）	14万吨/年(400吨/日)	2021年10月	
41		湖南双峰（一期）	18万吨/年(500吨/日)	2021年11月	
42		甘肃平凉（一期）	18万吨/年(500吨/日)	2022年1月	
43		河北张家口	18万吨/年(500吨/日)	2022年1月	
44		陕西彬州（一期）	10万吨/年(300吨/日)	2022年1月	
45	越南北宁	10万吨/年(300吨/日)	2022年5月	本集团持股74.86%	
小 计			434万吨/年 (12,300吨/日)		

备注：平果、双峰、平凉、张家口、彬州、北宁项目为中报后新开工项目

项目列表-垃圾发电拟建项目

序号	建设情况	项目地点	处理能力	合作方式
46	报批待建	甘肃平凉 (二期)	18万吨/年(500吨/日)	全资项目
47		云南晋宁	14万吨/年(400吨/日)	
48		广西平果 (二期)	14万吨/年(400吨/日)	
49		陕西咸阳 (二期)	2×25万吨/年 (2×750吨/日)	
50		贵州习水 (二期)	14万吨/年(400吨/日)	
51		云南镇雄 (二期)	18万吨/年(500吨/日)	
52		云南芒市 (二期)	10万吨/年 (300吨/日)	
53		安徽无为 (二期)	18万吨/年(500吨/日)	
54		云南腾冲 (二期)	10万吨/年 (300吨/日)	
55		云南泸西 (二期)	10万吨/年 (300吨/日)	
56		甘肃酒泉 (二期)	18万吨/年(500吨/日)	
57		河南南阳	20万吨/年(600吨/日)	
58		广西鹿寨	14万吨/年(400吨/日)	
59		云南罗平 (二期)	10万吨/年(300吨/日)	
60		吉林磐石 (二期)	14万吨/年(400吨/日)	
61		湖南双峰 (二期)	18万吨/年(500吨/日)	
62		安徽枞阳 (二期)	14万吨/年(400吨/日)	
63		陕西彬州 (二期)	10万吨/年(300吨/日)	
64		内蒙古奈曼旗	14万吨/年(400吨/日)	
65		安徽宿州	18万吨/年(500吨/日)	本集团持股51%
66	广西都安	18万吨/年(500吨/日)		
67	河南扶沟	20万吨/年 (600吨/日)		
68	越南太原	18万吨/年(500吨/日)		
69	贵州桐梓	14万吨/年(400吨/日)	本集团持股70%	
70	山东龙口	20万吨/年 (600吨/日)	本集团持股60%	
小计			416万吨/年 (12,000吨/日)	
总计			1,181万吨/年 (34,000吨/日)	

备注：宿州、都安、扶沟项目为中报后新签约项目

序号	建设情况	项目地点	商业模式	处理能力	合作方式
1	已建成	甘肃平凉	BOT	10万吨/年(300吨/日)	全资项目
2		贵州清镇		10万吨/年(300吨/日)	
3		广东阳春		7万吨/年(200吨/日)	
4		贵州玉屏		3万吨/年(100吨/日)	本集团持股70%
5		贵州习水		10万吨/年(300吨/日)	
6		湖南祁阳		10万吨/年(300吨/日)	全资项目
7		湖南石门		7万吨/年(200吨/日)	
8		贵州水城		7万吨/年(200吨/日)	
9		广西扶绥		7万吨/年(200吨/日)	
10		湖南双峰		7万吨/年(200吨/日)	
11		四川南江		7万吨/年(200吨/日)	
12		广西凌云		3万吨/年(100吨/日)	
13		安徽宁国		10万吨/年(300吨/日)	
14		甘肃临夏		10万吨/年(300吨/日)	
15		广西兴安		10万吨/年(300吨/日)	
16		云南盈江		7万吨/年(200吨/日)	
		小计	125万吨/年 (3,700吨/日)		
		总计	1,306万吨/年 (37,700吨/日)		

03

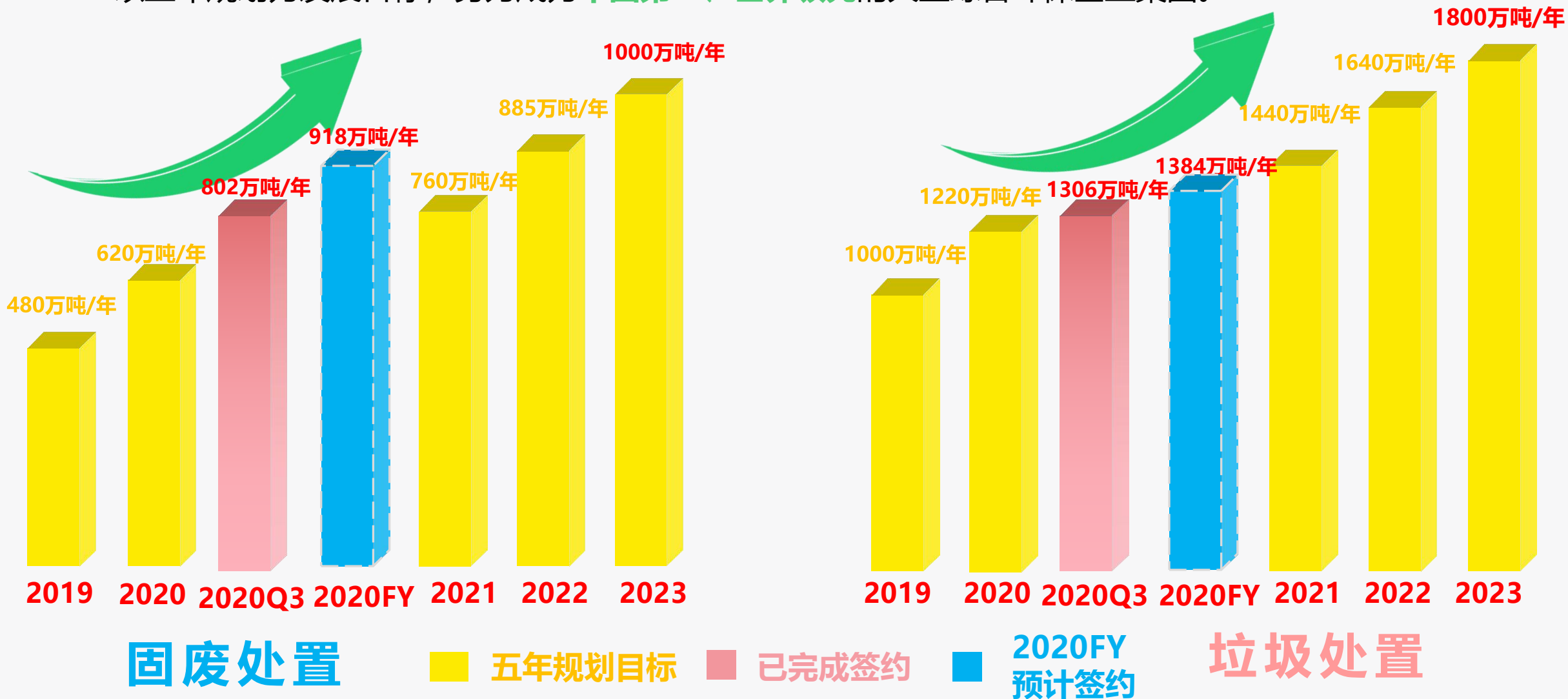
未来展望

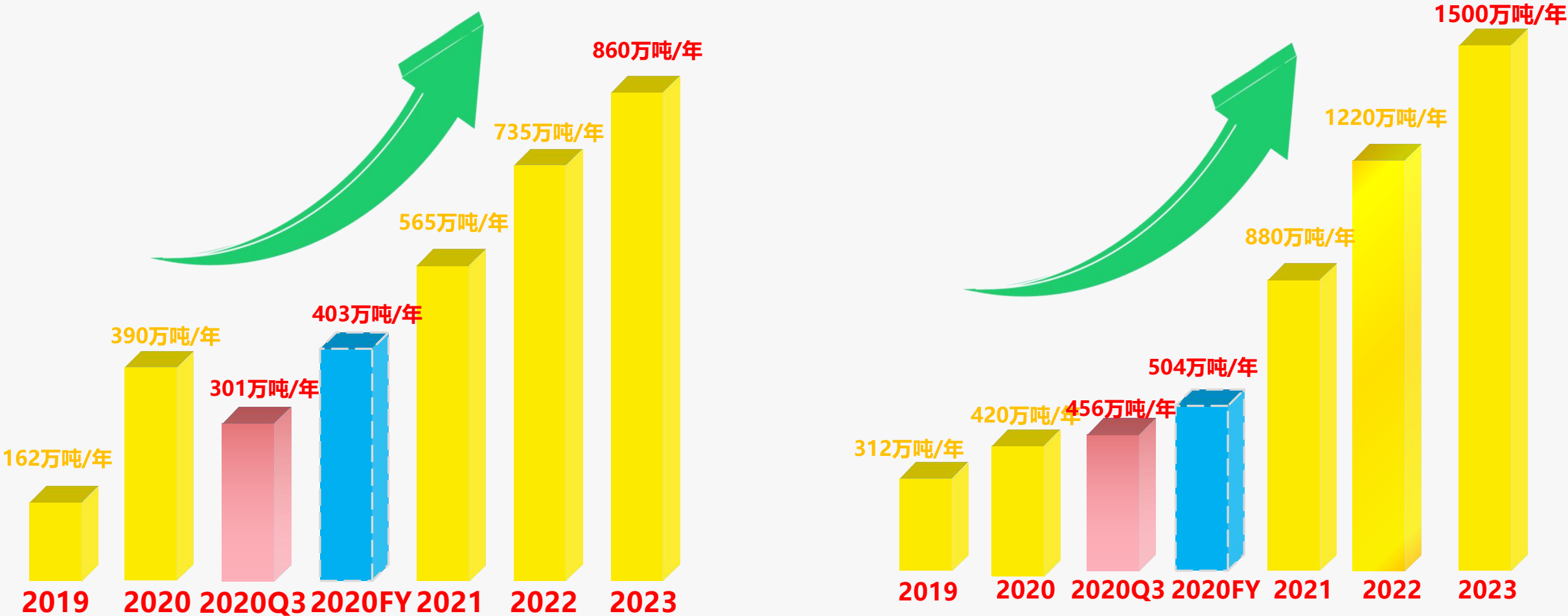
Part



3.1 签约规模规划

以五年规划为发展目标，努力成为**中国第一、世界领先**的大型综合环保企业集团。






固废处置

五年规划目标

已建成

2020FY 预计建成

垃圾处置



谢谢

Thanks